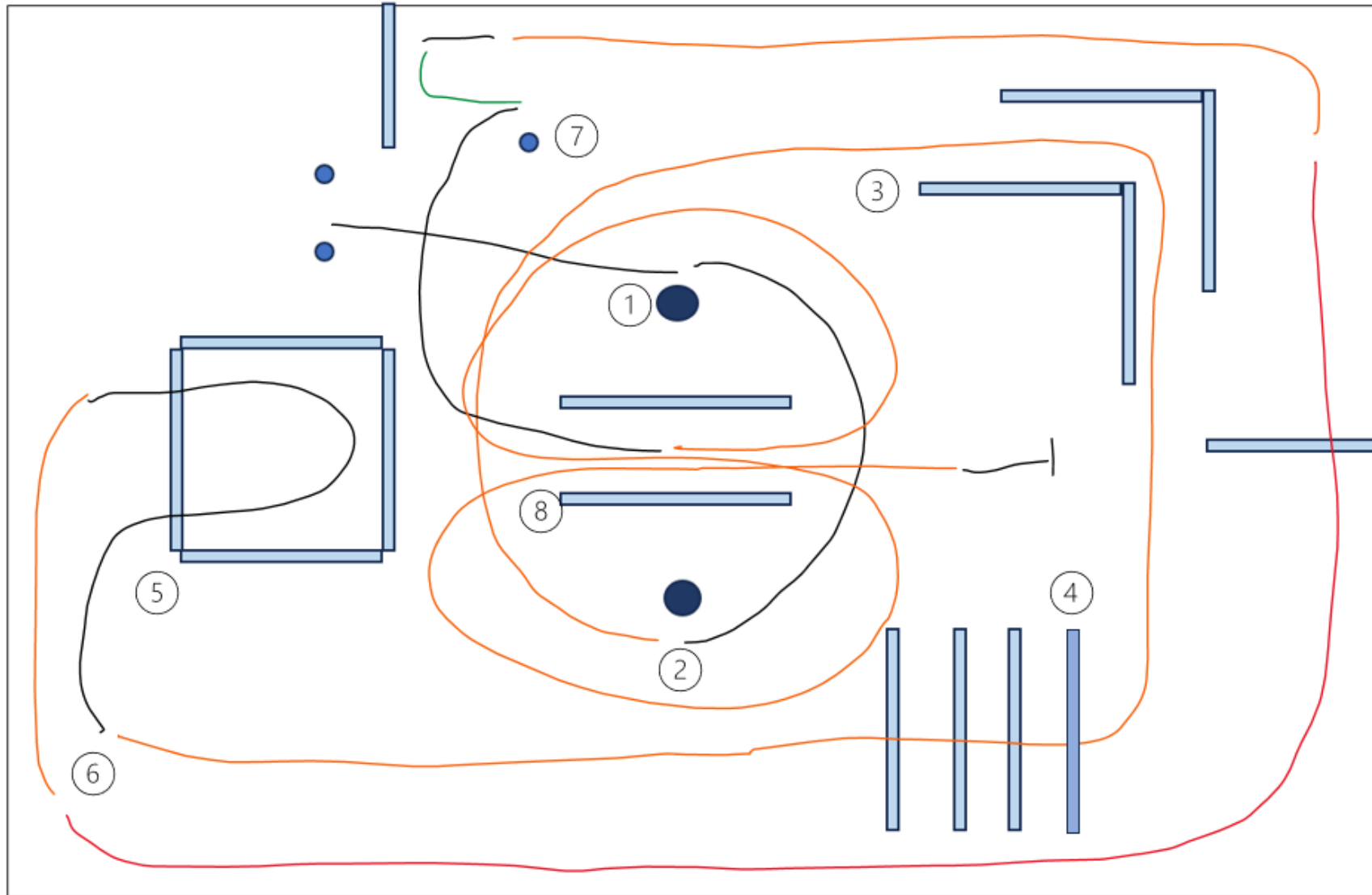


Trail Kategorie A

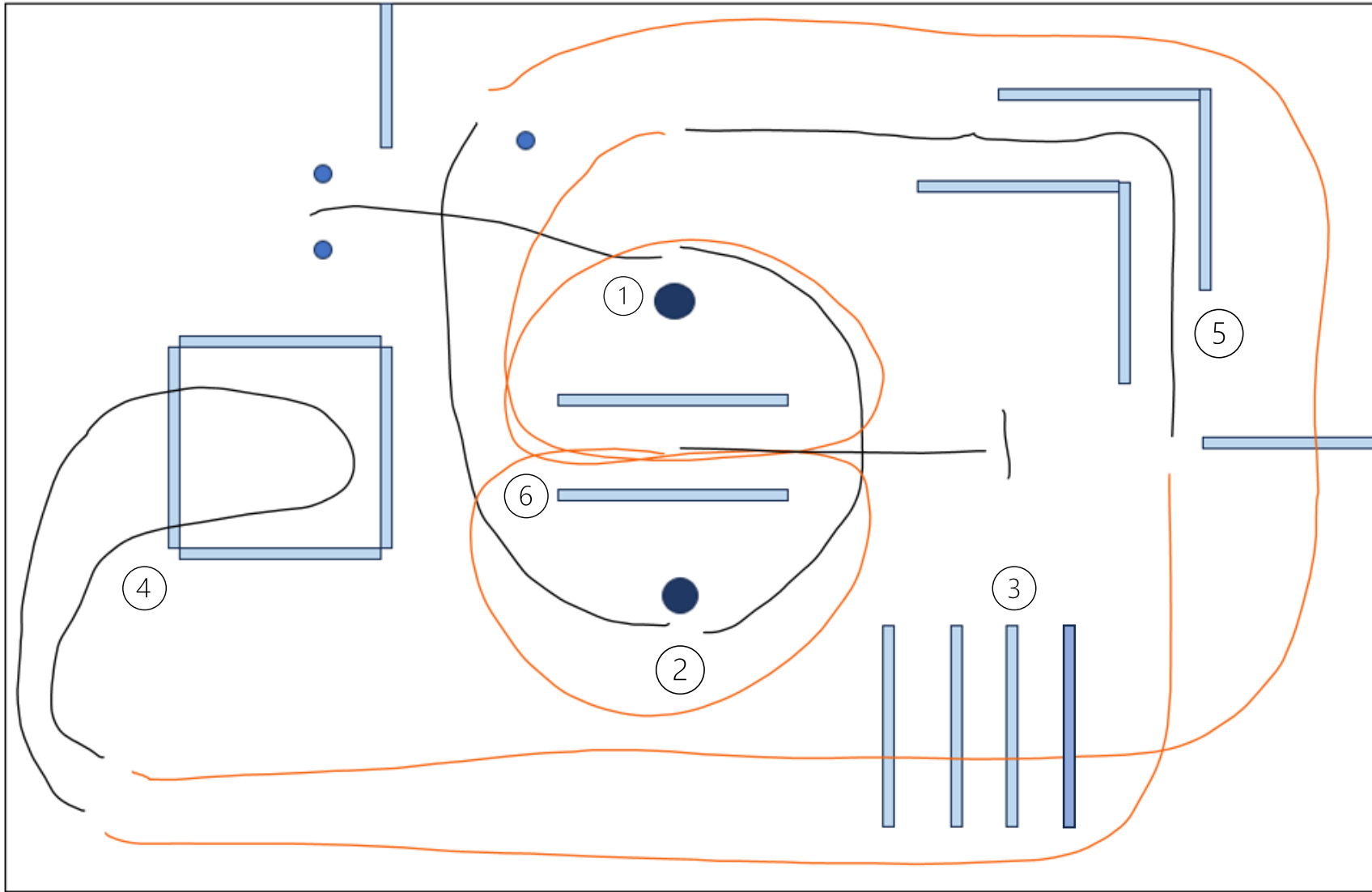


Trail Kategorie A

Start zwischen den Pylonen, Richter grüssen (nicken)

1. Im Schritt anreiten und neben der Tone halten. Während dem Halten den Gegenstand aufnehmen und danach weiter im Schritt zu Nr. 2.
2. Bei der Tone anhalten, während dem Halten den Gegenstand ablegen danach anreiten und nach einer kurzen Schrittphase antraben. Weiter zu Nummer drei.
3. Im Trab das Stangen L durchreiten. Weiter zu Nummer vier.
4. Im Trab gerade über die Mitte der Trabstangen reiten. Rechts von der Nummer sechs durchreiten und in der Ecke zum Schritt übergehen. Im Schritt weiter zu Nummer 5.
5. Über die Stange nahe an der Bande in die Box einreiten mit einer 180 grad Wendung nach links das Pferd aus der Box reiten. Auf dem Hufschlag Wendung nach links und in der Wendung antraben und im Trab weiter zu Nummer 6.
6. In der Ecke links angaloppieren danach ganze Bahn reiten. Im Galopp die Stange überreiten in der Ecke Übergang zum Trab. Im Trab bis zur Nummer 7.
7. Mit Schrittübergang bei der Stange halten und danach das Pferd rückwärtsrichten, bis die Vorhand des Pferdes auf der Höhe der Pylonen ist. Anreiten im Schritt, Wendung nach links. Weiter zu Nummer 8.
8. In der Gasse antraben und eine 8 reiten beginnend mit der Volte links (ca. 8 m), nach der Gasse Volte nach rechts (ca. 8m). Nach der Gasse mit Schrittübergang anhalten und Richter grüssen.

Trail Kategorie BI

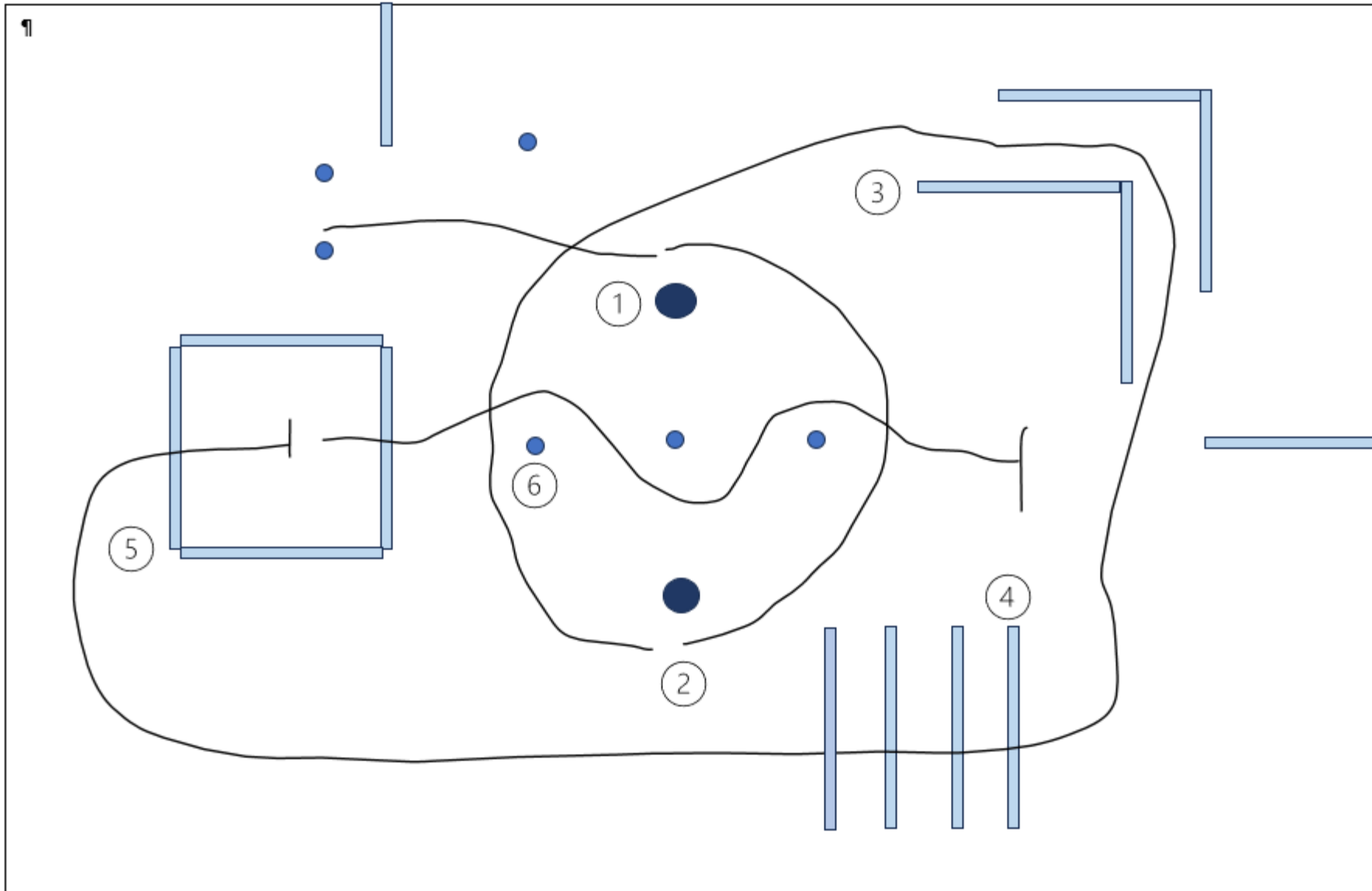


Trail Kategorie BI

Start zwischen den Pylonen, Richter grüssen (nicken)

1. Im Schritt anreiten und neben der Tone halten. Während dem Halten den Gegenstand aufnehmen und danach weiter im Schritt zu Nr. 2.
2. Bei der Tone anhalten, während dem Halten den Gegenstand ablegen danach anreiten und weiter nach rechts. Vor der Bande, auf der Höhe der Pylone antraben. Weiter zu Nummer drei dabei die Stange überreiten.
3. Die Stangen in der Mitte im Trab überreiten. In der Ecke Übergang zum Schritt danach weiter im Schritt zu Nummer 4.
4. Über die Stange nahe an der Bande in die Box einreiten mit einer 180 Grad Wendung nach links das Pferd aus der Box reiten. Auf dem Hufschlag Wendung nach links und in der Ecke antraben und im Trab weiter zu Nummer 5. Auf Höhe der Stange Übergang zum Schritt.
5. Das Stangen L im Schritt durchreiten. Auf Höhe der Tone 1 antraben danach weiter im Trab zu Nummer 6.
6. Durch die Gasse traben und eine 8 reiten beginnend mit der Volte links (ca. 8 m), nach der Gasse Volte nach rechts (ca. 8m). In der Gasse Übergang zum Schritt nach der Gasse anhalten und Richter grüssen.

Trail Kategorie CI/ CS



Trail Kategorie CI/CS

Start zwischen den Pylonen, Richter grüssen (nicken)

1. Im Schritt anreiten und links neben der Tone halten. Während dem Halten den Gegenstand aufnehmen und danach weiter im Schritt zu Nr. 2.
2. Bei der Tone anhalten, während dem Halten den Gegenstand ablegen danach anreiten und weiter nach rechts. Weiter zu Nummer 3.
3. Das Stangen L durchreiten weiter zu Nummer 4.
4. Über die Mitte der Stangen reiten danach weiter zu 5.
5. Über die Stange nahe der Bande ins Viereck einreiten im Viereck anhalten (alle Hufe sind im Viereck) 5 Sekunden stillstand. Danach weiter zu Nummer 6.
6. Bei Nummer 6 links starten und das Slalom durchreiten. Nach dem Slalom, anhalten und grüssen

Legende

----- Schritt

----- Trab

----- Galopp

----- Rückwärts