



Jahresrechnung 2020

Ittigen, 11. März 2021

Special Olympics

Switzerland





Inhaltsverzeichnis

1	Bilanz per 31. Dezember 2020	3
2	Betriebsrechnung	4
3	Geldflussrechnung	5
4	Rechnung über die Veränderung des Kapitals	6
5	Anhang	7
5.1	Wesentliche Grundsätze der Rechnungslegung	7
5.2	Details zur Bilanz	11
5.3	Details zur Betriebsrechnung.....	13
6	Kostenstruktur	18
7	Leistungsbericht	19
7.1	Organisation.....	19
7.2	Geschäftsleitung	20
7.3	Sport.....	20
7.4	Ausbildung.....	21
7.5	Marketing.....	21
7.6	Unified.....	21
7.7	Regions.....	21
7.8	Games.....	22
7.9	Mittelverwendung	22

Titelbild

Medaillenfeier an den National Winter Games Villars im Januar 2020.



1 Bilanz per 31. Dezember 2020

AKTIVEN	Details Anhang	31.12.2020 in CHF	31.12.2019 in CHF
Umlaufvermögen		1'762'259	1'855'963
Flüssige Mittel	5.2.1	1'634'609	1'115'251
Sonstige kurzfristige Forderungen	5.2.2	102'556	191'010
Aktive Rechnungsabgrenzungen	5.2.3	25'093	549'702
Anlagevermögen		65'198	21'396
Sachanlagen	5.2.7	5'747	15'494
Finanzanlagen	5.2.4	23'450	3'450
Immaterielle Anlagen	5.2.7	36'001	2'452
TOTAL AKTIVEN		1'827'457	1'877'359

PASSIVEN			
Fremdkapital		508'807	584'956
Kurzfristiges Fremdkapital		508'807	584'956
Übrige kurzfristige Verbindlichkeiten	5.2.5	39'682	70'353
Passive Rechnungsabgrenzungen	5.2.6	469'126	514'603
Organisationskapital		1'318'649	1'292'403
Grundkapital		100'000	100'000
Freies Kapital		1'218'649	1'192'403
TOTAL PASSIVEN		1'827'457	1'877'359



2 Betriebsrechnung

BETRIEBSRECHNUNG	Details Anhang	Rechnung 2020 in CHF	Rechnung 2019 in CHF
Erhaltene Zuwendungen		3'179'615	3'465'790
<i>davon zweckgebunden</i>		<i>252'775</i>	<i>81'000</i>
<i>davon frei</i>		<i>2'926'840</i>	<i>3'384'790</i>
Beiträge öffentliche Hand		232'300	327'796
Covid-19-Stabilisierungspaket Sport	5.3.2	71'878	0
Erlöse aus Lieferungen und Leistungen		554'047	681'978
Betriebsertrag	5.3.1	4'037'841	4'475'564
Entrichtete Beiträge und Zuwendungen		-977'636	-1'196'476
Personalaufwand	5.3.4	-1'659'735	-1'715'240
Sachaufwand		-1'319'202	-1'414'820
Abschreibungen		-30'196	-46'231
Betriebsaufwand	5.3.3	-3'986'769	-4'372'767
BETRIEBSERGEBNIS		51'072	102'797
Finanzergebnis	5.3.5	-26'683	-129
Ausserordentliches Ergebnis		1'857	0
ERGEBNIS VOR VERÄNDERUNG DES FONDSKAPITALS		26'246	102'668
Veränderung des Fondskapitals		0	16'073
JAHRESERGEBNIS		26'246	118'741
(vor Zuweisung an Organisationskapital)			



3 Geldflussrechnung

1. Januar bis 31. Dezember 2020

GELDFLUSSRECHNUNG	2020 in CHF	2019 in CHF
Jahresergebnis (vor Zuweisung an Organisationskapital)	26'246	118'741
Veränderungen des Fondskapitals	0	-16'073
Abschreibungen	30'196	46'231
Zu- /Abnahme Forderungen	88'454	36'243
Zu- /Abnahme Aktive Rechnungsabgrenzung	524'609	-122'916
Zu- /Abnahme Vorräte	0	47'412
Zu- /Abnahme sonstige kurzfristige Verbindlichkeiten	-30'671	-19'614
Zu- /Abnahme Passive Rechnungsabgrenzung	-45'478	119'630
Geldfluss aus Betriebstätigkeit	593'356	209'653
Investitionen in sach- und immaterielle Anlagen	-53'998	0
Investitionen in Finanzanlagen	-20'000	0
Geldfluss aus Investitionstätigkeit	-73'998	0
Zu-/Abnahme der Finanzverbindlichkeiten	0	0
Geldfluss aus Finanzierungstätigkeit	0	0
VERÄNDERUNG DER FLÜSSIGEN MITTEL	519'358	209'653
Bestand flüssige Mittel per 01.01.	1'115'251	905'598
Bestand flüssige Mittel per 31.12.	1'634'609	1'115'251
NACHWEIS VERÄNDERUNG DER FLÜSSIGEN MITTEL	519'358	209'653

Die Geldflussrechnung zeigt die Veränderung des Fonds ‚flüssige Mittel‘ aufgrund der operativen Betriebstätigkeit sowie der Investitions- und Finanzierungsvorgänge.



4 Rechnung über die Veränderung des Kapitals

Berichtsjahr 2020 in CHF	Bestand 01.01.	Zuweisungen	Interne Transfers	Verwendung	Zuweisung Finanzergebnis	Total Veränderung	Bestand 31.12.
Grundkapital	100'000						100'000
Freies Kapital	1'192'403				26'246	26'246	1'218'649
Organisationskapital	1'292'403				26'246	26'246	1'318'649

Vorjahr 2019 in CHF	Bestand 01.01.	Zuweisungen	Interne Transfers	Verwendung	Zuweisung Finanzergebnis	Total Veränderung	Bestand 31.12.
Fonds Bank Schroders	2'050				-2'050	-2'050	0
Fonds Association Seven	14'024			-1'500	-12'523	-14'024	0
Fondskapital	16'073			-1'500	-14'573	-16'073	0
Grundkapital	100'000						100'000
Freies Kapital	1'073'662				118'741	118'741	1'192'403
Organisationskapital	1'173'662				118'741	118'741	1'292'403



5 Anhang

5.1 Wesentliche Grundsätze der Rechnungslegung

5.1.1 GRUNDLAGE DER RECHNUNGSLEGUNG

Die Jahresrechnung basiert auf den Bestimmungen des Schweizer Rechnungslegungsrechts und den Fachempfehlungen zur Rechnungslegung Swiss GAAP FER.

Die Rechnungslegung der Special Olympics Switzerland (SOSWI) erfolgt in Übereinstimmung mit den Kern-FER sowie den im Jahr 2014 überarbeiteten und per 1. Januar 2016 in Kraft gesetzten Swiss GAAP FER 21 und entspricht dem Gesetz und den Statuten. Die Bewertungsgrundlage bilden Anschaffungs- oder aktuelle Werte. Die Betriebsrechnung wird nach dem Gesamtkostenverfahren dargestellt. Die Jahresrechnung basiert somit auf betriebswirtschaftlichen Werten und vermittelt ein den tatsächlichen Verhältnissen entsprechendes Bild der Vermögens-, Finanz- und Ertragslage (sog. true and fair view).

Die Jahresrechnung wird unter der Annahme der Fortführung der Stiftungstätigkeit erstellt.

5.1.2 BILANZIERUNGS- UND BEWERTUNGSGRUNDSÄTZE

Die wichtigsten Rechnungslegungsgrundsätze sind nachfolgend dargestellt:

Die Jahresrechnung der Special Olympics Switzerland wird in Schweizer Franken (CHF) erstellt. Transaktionen in Fremdwährungen werden zum Tageskurs zum Zeitpunkt der Transaktion umgerechnet. Am Bilanzstichtag werden die auf Fremdwährungen lautenden Vermögenswerte und Verbindlichkeiten zum Jahresendkurs umgerechnet. Daraus resultierende Kursgewinne und -verluste werden erfolgswirksam verbucht.

Flüssige Mittel

Diese Position umfasst Post- sowie Bankguthaben. Sie werden zum Nominalwert bewertet.

Forderungen

Forderungen entstehen aus Artikelverkäufen, Sponsoringleistungen, MWST-Guthaben, Sozialversicherungsguthaben und übrigen Forderungen. Die Bewertung erfolgt zum Nominalwert. Für nicht einbringbare Forderungen wird ein betriebswirtschaftlich notwendiges Delkredere gebildet.

Vorräte

Es besteht kein bilanzierbarer Vorrat.

Sachanlagen / Immaterielle Anlagen

Sach- und immaterielle Anlagen werden zu Anschaffungskosten abzüglich kumulierter Abschreibungen bilanziert. Investitionen mit wertvermehrendem Charakter werden als Sach- resp. immaterielle Sachanlagen aktiviert. Aufwendungen für Reparaturen und Unterhalt werden direkt der Erfolgsrechnung belastet.



Abschreibungen erfolgen aufgrund der folgenden, geschätzten wirtschaftlichen Nutzungsdauern linear:

- IT-Soft-/Hardware 3 Jahre
- Internetauftritt 3 Jahre
- Mobiliar 5 Jahre

Die Aktivierungsuntergrenze für Einzelanschaffungen beträgt CHF 2'000.-.

Finanzanlagen

Die Finanzanlagen enthalten eine Mietkaution und ein gewährtes Darlehen an SOSWI Ticino. Das Darlehen entspricht dem Nominalwert. Amortisationen des Darlehens konnte noch keine getätigt werden.

Kurzfristige Verbindlichkeiten

Diese Position enthält im Wesentlichen diverse übrige kurzfristige Verbindlichkeiten und Verpflichtungen gegenüber staatlichen Stellen. Die Bewertung erfolgt zum Nominalwert.

Aktive und passive Rechnungsabgrenzungen

In den Rechnungsabgrenzungen werden die zeitlichen und sachlichen Abgrenzungen der einzelnen Aufwands- und Ertragspositionen erfasst und zum Nominalwert bewertet.

Personalvorsorge

Die Mitarbeitenden sind bei der Pensionskasse ASGA versichert. Der Plan deckt gemäss gesetzlichen Vorschriften die Risiken gegen die wirtschaftlichen Folgen von Alter, Tod und Invalidität.

Fondskapital

Der Fonds Schroders und der Fonds Seven hatten zum Ziel finanzielle Mittel bereitzustellen, um Athletinnen und Athleten mit geistiger Beeinträchtigung bzw. deren Coaches und Betreuer zu ermöglichen an Wettkämpfen teilzunehmen und sich darauf vorzubereiten. Die Zusammenarbeit mit den Partnern Seven und Schroders wurde anfangs 2019 beendet. Aktuell bestehen keine zweckgebundenen Fonds mehr.

Organisationskapital

Das Organisationskapital enthält die durch die Stiftung frei verfügbaren Mittel im Rahmen des statutarischen Zweckes. Das Jahresergebnis wird dem Reservefonds zugewiesen. Der Stifter (PluSport) hat der Stiftung bei deren Errichtung ein Anfangskapital von CHF 100'000.00 gewidmet.

5.1.3 GRUNDSÄTZE ZUR BETRIEBSRECHNUNG

Die Betriebsrechnung wird nach dem Gesamtkostenverfahren erstellt. Die Umlage der Personalkosten erfolgt aufgrund der geleisteten Stunden der Mitarbeiter, damit der korrekte Erfolg der einzelnen Projekte ersichtlich wird.

5.1.4 STEUERN

Die Stiftung Special Olympics Switzerland ist wegen Verfolgung von gemeinnützigen Zwecken von der Steuerpflicht befreit. Die Steuerbefreiung bezieht sich bei Staat, Gemeinde und Kirche auf die



Gewinn- und Kapitalsteuer, inklusive allfälliger Erbschafts- und Schenkungssteuern sowie beim Bund auf die Gewinnsteuer. Die Jahresrechnung enthält somit keine Aufwendungen für Steuern. Von der Steuerbefreiung ausgenommen ist eine allfällige Grundstücksgewinnsteuer, was jedoch zurzeit nicht von Bedeutung ist, da keine Immobilien von der Stiftung gehalten werden.

5.1.5 EVENTUALVERPFLICHTUNGEN

Special Olympics Switzerland hat keine Eventualverpflichtungen.

5.1.6 KONSOLIDIERUNGSKREIS

Es bestehen keine Tochtergesellschaften oder Partnerinstitutionen, welche eine Konsolidierungspflicht nach sich ziehen würden.

5.1.7 NAHSTEHENDE ORGANISATION

Kantonale Vereine

SOSWI hat für die Unterstützung seiner Aktivitäten in den untenstehenden Kantonen Vereine gegründet. Das Ziel ist die Zusammenarbeit mit den kantonalen Behörden, Sportorganisationen und -vereinen, sowie Veranstaltern zu verbessern und damit zu helfen, dass die Aktivitäten von SOSWI (Wettkämpfe, Programm Unified, Kurse etc.) lokal besser unterstützt werden können. Ebenfalls unterstützt werden Sportler*innen aus dem jeweiligen Kanton, die an SOSWI Anlässen ausserhalb des Kantons teilnehmen.

SOSWI ist ständiges Mitglied des Vereins und bestimmt die Mehrheit der Vorstandsmitglieder. In den Vereinen ist der Geschäftsführer von SOSWI und Mitarbeitende im Vorstand zusammen mit externen Personen, die im entsprechenden Kanton gut vernetzt sind und den Zweck des Vereins fördern. Per Ende 2020 bestehen folgende Vereine:

<u>Verein</u>	<u>Gründungsdatum</u>	<u>Vereinsvermögen per 31.12.2020</u>	
SOSWI Graubünden	19. November 2019	CHF	8'149
SOSWI Ticino	16. Januar 2020	CHF	-41
SOSWI Valais/Wallis	25. Juni 2020	CHF	2'510
SOSWI Vaud/Waadt	1. September 2020	CHF	-10

Kandidatur Special Olympics World Winter Games 2029

SOSWI hat für die Ausarbeitung der Kandidatur zu den World Winter Games 2029 den Verein World Winter Games Switzerland gegründet. SOSWI ist Mitglied und der Vorstand setzt sich aus dem Vizepräsidenten, einem Mitglied des Stiftungsrats und dem Geschäftsführer zusammen. Die Existenz des Vereins ist statutarisch zeitliche begrenzt. Er löst sich auf, wenn die Kandidatur zurückgezogen wird, oder den Zuschlag erhält. Ein dann vorhandenes, allfällige Vermögen fällt an SOSWI.

<u>Verein</u>	<u>Gründungsdatum</u>	<u>Vereinsvermögen per 31.12.2020</u>	
World Winter Games Switzerland	23. Dezember 2019	CHF	46'749



5.1.8 EREIGNISSE NACH DEM BILANZSTICHTAG

Nach dem Bilanzstichtag und bis zur Verabschiedung der Jahresrechnung durch den Stiftungsrat am 11. März 2021 sind keine wesentlichen Ereignisse eingetreten, welche die Aussagekraft der Jahresrechnung 2020 beeinträchtigen könnten bzw. an dieser Stelle offengelegt werden müssten.

5.1.9 ENTSCHÄDIGUNG LEITENDES ORGAN

Gemäss Reglement arbeitet der Stiftungsrat unentgeltlich (Sitzungen und deren Vor- und Nachbereitung). Allfällig anfallende Auslagen für Zusatz-/Spezialaufträge werden 1:1 entschädigt.

5.1.10 ENTSCHÄDIGUNG GESCHÄFTSLEITUNG

Nur eine Person ist mit der Geschäftsführung betraut. Auf die Offenlegung der Vergütung wird verzichtet.

5.1.11 VORSORGEPLAN

Der Aufwand aus dem Vorsorgeplan (2020: TCHF 139 / 2019: TCHF 136) entspricht dem jährlichen Aufwand der Arbeitgeberin, wie er vom Vorsorgeplan in Rechnung gestellt wird. Aus der Vorsorgeeinrichtung resultiert kein bilanzierungsfähiger wirtschaftlicher Nutzen und keine bilanzierungspflichtige wirtschaftliche Verpflichtung gemäss Definition von Swiss GAAP FER 16.

5.1.12 FREIWILLIGENARBEIT

Für die Aktivitäten von SOSWI wurden 2020 von rund 850 Personen rund 9'000 Freiwilligen-Stunden geleistet. Mehr als 20 Personen arbeiteten ehrenamtlich in verschiedenen Sportressorts, wovon 8 Personen eine gegenüber der AHV deklarierte Entschädigung erhalten.



5.2 Details zur Bilanz

	2020 In CHF	2019 in CHF
5.2.1 Flüssige Mittel	1'634'609	1'115'251
Kassen	1'143	1'143
Postkonti	435'750	415'717
Bankkonti	1'197'716	698'391
5.2.2 Sonstige kurzfristige Forderungen	102'556	191'010
Forderungen (Debitoren) allgemein	14'278	12'288
Guthaben Sozialversicherungen	24'580	28'278
Diverse Guthaben	21'901	90'379
MWST-Guthaben	41'798	60'065
5.2.3 Aktive Rechnungsabgrenzungen	25'093	549'702
Vorausbezahlter Aufwand	11'003	240'102
Noch nicht erhaltener Ertrag	0	66'600
Noch nicht erhaltene Kurzarbeitsentschädigung	14'090	0
Personalaufwand für Anlässe im Folgejahr*	0	243'000
*Per Jahresrechnung 2020 werden Personalaufwände für Folgejahre nicht mehr abgegrenzt. Die Personalaufwände werden neu immer effektiv im entsprechenden Geschäftsjahr ausgewiesen, in welchem sie angefallen sind.		
5.2.4 Finanzanlagen	23'450	3'450
Mietkaution Büro Lugano	3'450	3'450
Darlehen SOSWI Ticino*	20'000	0
*Damit der Verein SOSWI Ticino (siehe Punkt 5.1.7) seine Tätigkeiten aufnehmen konnte, benötigte dieser einen Vorschuss von SOSWI. Aufgrund der Corona-Pandemie konnte der Verein nicht aktiv werden, weshalb das Darlehen noch nicht amortisiert wurde.		
5.2.5 Übrige kurzfristige Verbindlichkeiten	39'682	70'353
Verbindlichkeiten (Kreditoren) allgemein	32'325	62'359
Verbindlichkeiten Sozialinstitute	7'357	7'994
5.2.6 Passive Rechnungsabgrenzungen	469'126	514'603
Sozialinstitute/Löhne/Mitarbeiteransprüche	11'140	70'800
Buchhaltung/Revision	26'000	33'000
Vorausbezahlter Ertrag	242'336	245'908
Teiltrückzahlung Covid-19 Gelder Stabilisierungspaket	63'708	0
Noch nicht bezahlter Aufwand	125'942	164'895



5.2.7 SACHANLAGESPIEGEL

Sach- und immaterielle Anlagen

Anschaffungskosten (in CHF)	Mobile Sachanlagen	EDV: Soft- und Hardware	Internet- auftritt	Total immat. Anlagevermögen
Stand 01.01.2020	165'951	134'751	84'660	219'411
Zugänge		22'900	31'098	53'998
Abgänge				
Stand 31.12.2020	165'951	157'651	115'758	273'409
Kumulierte Wertberichtigung				
Stand 01.01.2020	150'457	132'300	84'659	216'959
Abschreibungen	9'747	10'083	10'366	20'449
Abgänge				
Stand 31.12.2020	160'204	142'383	95'025	237'408
Nettobuchwert				
Am 31. Dezember 2019	15'494	2'451	1	2'452
Am 31. Dezember 2020	5'747	15'268	20'733	36'001

SACHANLAGESPIEGEL VORJAHR

Sach- und immaterielle Anlagen

Anschaffungskosten (in CHF)	Mobile Sachanlagen	EDV: Soft- und Hardware	Internet- auftritt	Total immat. Anlagevermögen
Stand 01.01.2019	165'951	134'751	84'660	219'411
Zugänge				
Abgänge				
Stand 31.12.2019	165'951	134'751	84'660	219'411
Kumulierte Wertberichtigung				
Stand 01.01.2019	140'710	113'482	66'993	180'475
Abschreibungen	9'747	18'818	17'666	36'484
Abgänge				
Stand 31.12.2019	150'457	132'300	84'659	216'959
Nettobuchwert				
Am 31. Dezember 2018	25'241	21'269	17'667	38'936
Am 31. Dezember 2019	15'494	2'451	1	2'452



5.3 Details zur Betriebsrechnung

5.3.1 BETRIEBLICHER ERTRAG

	Rechnung 2020 in CHF	Rechnung 2019 in CHF
5.3.1 Betrieblicher Ertrag	4'037'841	4'475'564
Unified (Regionen)	361'471	354'252
Regionen, Kantone	361'471	354'252
Sport	172'892	534'897
Sportarten/Wettkämpfe	52'658	73'326
SO Challenge	11'750	0
Sport allgemein/Entwicklung	83'983	35'602
World Summer Games Abu Dhabi 2019	0	425'523
Kandidatur World Winter Games CH 2029	24'000	0
International Competition	501	446
Games	221'591	30'000
National Winter Games Villars 2020	221'591	0
Regional Games	0	30'000
Ausbildung	2'207	6'497
SOSWI-Kurse/Formation	385	3'720
Sportartenkurse	0	704
Interventionen	1'822	2'073
Programme	1'443	11'989
Athletes Leadership	1'443	0
Healthy Athletes	0	-339
SOI/SOE	0	12'328
Marketing	3'205'430	3'537'930
Gönner-Marketing	49'296	68'846
Donatoren-Marketing	2'818'843	2'916'396
Sponsoring	272'739	455'608
Stift.-/Beitragswesen	15'000	16'000
Aktionen & Legaten	43'702	53'082
Kommunikation	5'851	27'998
Diverses	72'807	0
Covid-19 Gelder Stabilisierungspaket	71'878	0
Untervermietung Büro Yverdon	929	0



Ergänzungen zum Betrieblichen Ertrag

ETRÄGE VON DACHORGANISATIONEN, STIFTUNGEN UND LOTTERIEN

	Rechnung 2020	Rechnung 2019
Lotterie Romande	100'000	100'000
Lotterie Romande Délégation valaisanne	0	18'000
Fond cantonal de l'aide au sport Genève	0	51'000
Covid-19 Gelder Stabilisierungspaket	71'878	0

SACHLEISTUNGEN

Nebst Geldleistungen sind auch effektiv beanspruchte Sachleistungen im Umfang von CHF 123'767 im Sponsoring enthalten. Der Gegenwert der Sachleistung wird in den entsprechenden Aufwandpositionen in der gleichen Höhe erfasst.

Sachleistungen	2020
Erima GmbH	74'913
Head AG	902
Image Wear AG	1'443
Klein Computer Systems AG	7'040
Media Center Uster	5'790
MicroSTECH AG	8'679
Shell AG	10'000
Toyota AG	15'000
Total	123'767

Im Vorjahr Total CHF 146'700



5.3.2 COVID-19 GELDER STABILISIERUNGSPAKET

Der Bund hat für die Überwindung der Corona-Krise dem Schweizer Sport Finanzhilfen von total CHF 100 Mio. zugesprochen. Für die Verteilung dieser Gelder hat das Bundesamt für Sport (BASPO) Swiss Olympic, dem Dachverband des Schweizer Sports, einen Leistungsauftrag erteilt. SOSWI ist als Swiss Olympic-Partnerorganisation antrags- und bezugsberechtigt. Die Finanzhilfen sind zur Erhaltung und Sicherstellung der Förderstrukturen zur Gewährleistung von Qualität und Quantität der Sportförderung definiert. In einem von Swiss Olympic standardisierten Stabilisierungskonzept hat SOSWI dargelegt, inwiefern und in welchem Umfang sich der finanzielle Schaden, ausgelöst durch die Corona-Pandemie, beläuft. Durch Minderausgaben (Absage der Wettkämpfe) und Mehreinnahmen (Kurzarbeitsentschädigung) konnte der Schaden abgefedert werden, dennoch entstanden SOSWI aufgrund des Ertragsrückgangs bei den KMU-Spenden Mindereinnahmen von CHF 189'635. Mehrausgaben entstanden durch Konzeption, Planung und Umsetzung des neuen Produktes: SO Challenge, siehe Punkt 7.3.

Zusammenfassung des Corona bedingten Schadens im Geschäftsjahr 2020

Mindereinnahmen:	CHF	189'635
Mehrausgaben:	CHF	97'113
Minderausgaben:	CHF	-35'870
Mehreinnahmen:	CHF	-179'000
Differenz:	CHF	71'878

Gemäss Stabilisierungsrapport erlitt Special Olympics Switzerland im Geschäftsjahr 2020 einen finanziellen Schaden von CHF 71'878, welcher durch die von Swiss Olympic ausbezahlten Covid-19 Bundesgelder kompensiert werden konnte.



5.3.3 BETRIEBLICHER AUFWAND

	Rechnung 2020 in CHF	Rechnung 2019 in CHF
5.3.3 Betrieblicher Aufwand	3'986'769	4'372'767
Unified (Regionen)	195'870	412'198
Regionen, Kantone	195'870	412'198
Sport	549'086	1'195'378
Sportarten/Wettkämpfe	123'452	267'122
SO Challenge	94'684	0
Sport allgemein/Entwicklung	230'022	192'886
World Summer Games Abu Dhabi 2019	0	681'001
World Winter Games Kazan 2022	27'904	0
World Summer Games Berlin 2023	1'658	0
Kandidatur World Winter Games CH 2029	66'951	0
International Competition	4'416	6'957
Warenlagerveränderung	0	47'412
Games	809'671	21'373
National Winter Games Villars 2020	741'094	0
National Summer Games St. Gallen 2022	48'385	0
Regional Games	20'193	21'373
Ausbildung	27'856	66'401
SOSWI-Kurse/Formation	19'179	47'952
Sportartenkurse	2'206	13'079
Interventionen	6'471	5'370
Programme	41'994	121'712
Kids & Family Day	0	20'289
Family Network	0	8'281
Athletes Leadership	6'039	6'278
Healthy Athletes	0	1'614
Volunteering	0	3'666
SOI/SOE	35'954	78'491
Circle of Honor	0	3'093
Marketing	1'458'952	1'666'788
Gönner-Marketing	68'536	41'516
Donatoren-Marketing	1'268'013	1'322'930
Sponsoring	6'201	14'587
Stift.- / Beitragswesen	9'651	5'531
Aktionen & Legaten	5'100	6'531
Kommunikation	101'451	275'693
Allg. Sachaufwand (Details S. 17)	231'735	288'623
Admin. Zeitaufwand	563'456	554'063
Ausfallstunden Kurzarbeit, Kompensation 20%	77'953	0
Abschreibungen	30'196	46'231



Ergänzungen zum betrieblichen Aufwand

ALLG. SACHAUFWAND

Allg. Sachaufwand	Rechnung 2020 In CHF	Rechnung 2019 In CHF
Raumaufwand	77'497	87'440
Fahrzeugaufwand	30'412	46'173
Betrieb und Verwaltung	112'639	139'956
Vorsteuerkürzung	11'186	15'054
Total	231'735	288'623

Die Verminderung des Raumaufwands resultiert aus der Verkleinerung des Zürcher Büros im Stadion Letzigrund.

5.3.4 PERSONALAUFWAND

5.3.4 Personalaufwand	Rechnung 2020 In CHF	Rechnung 2019 In CHF
Löhne	1'522'286	1'383'624
Löhne externe	20'072	
Sozialleistungen	265'662	270'909
Leistungen von Sozialversicherungen (Kurzarbeit)	-178'759	0
Veränd. MA-Ansprüche	-15'260	-20'600
Mitarbeiterspesen	15'240	36'729
Übriger Personalaufwand	30'495	44'578
Total Personalaufwand	1'659'735	1'715'240

Total Mitarbeitende

Per 31.12.2020 sind auf den Geschäftsstellen bei 1'050 Stellenprozent 13 Personen angestellt:

6 Personen 100%, 4 Personen 80%, 1 Person 60%, 1 Person 40%, 1 Person 30%.

(Vorjahr: 1'200 Stellenprozent / 6 Personen 100%)

Kurzarbeit

Aufgrund der Corona-Pandemie mussten ab März 2020 Wettkämpfe, Events und Ausbildungen abgesagt werden. Special Olympics Switzerland befand sich vom 23. März 2020 bis 25. Oktober 2020 in Kurzarbeit. Total 3'870 Ausfallstunden wurden über die Arbeitslosenkasse Bern abgerechnet. SOSWI kompensierte die Lohnneibusse von 20% der Ausfallstunden zu 100%, so dass die Mitarbeitenden keine Lohnreduktion hatten.

5.3.5 FINANZERGEBNIS

5.3.5 Finanzergebnis	Rechnung 2020 In CHF	Rechnung 2019 In CHF
Erträge aus Bankguthaben	-19	-40
Bankzinsen	2	136
Realisierter Währungsverlust*	26'700	33
Total	26'683	129

*Im Geschäftsjahr 2020 resultiert der Währungsverlust aus Gründen eines Verkaufs der Währung WIR.



6 Kostenstruktur

Die Darstellung der Kostenstruktur von Special Olympics basiert auf der Methodik für die Berechnung des administrativen Aufwands der Stiftung ZEWO.

Als **Projekt- und Dienstleistungsaufwand** werden alle Aufwendungen aufgeführt, welche einen direkten Beitrag an die Erreichung der statutarischen Zielsetzungen von Special Olympics leisten.

Der **Fundraisingaufwand** zeigt die Kosten aller Aktivitäten von Special Olympics für die Adressbewirtschaftung, Generierung und Betreuung der Donatoren (Gönner), Sponsoren, Stiftungen und öffentlich-rechtlichen Partner.

Als **administrativen Aufwand** werden Aufwendungen offengelegt, die lediglich indirekt einen Beitrag an die Projekt- und Dienstleistungen von Special Olympics leisten und damit von Projektpartnern und Zielgruppen nicht unmittelbar erfahren werden. Sie stellen die Grundfunktionen der Stiftung sicher.

	Rechnung 2020 In CHF	%	Rechnung 2019 In CHF	%
Projekt- und Dienstleistungsaufwand	1'756'125	44.1%	2'138'986	48.9%
Beiträge und Zuwendungen	757'087		922'907	
Personalaufwand	968'842		1'122'436	
Sachaufwand			47'412	
Abschreibungen	30'196		46'231	
Fundraisingaufwand	1'357'501	34.0%	1'391'095	31.8%
Beiträge und Zuwendungen				
Personalaufwand	49'485		38'741	
Sachaufwand	1'308'016		1'352'354	
Abschreibungen				
Administrativer Aufwand	873'143	21.9%	842'686	19.3%
Beiträge und Zuwendungen	220'549		273'569	
Personalaufwand	641'408		554'063	
Sachaufwand	11'186		15'054	
Abschreibungen				
Total Betriebsaufwand	3'986'769	100%	4'372'767	100%



7 Leistungsbericht

7.1 Organisation

7.1.1 URKUNDE, HANDELSREGISTER, SITZ

Die erste Stiftungsurkunde datiert vom 7. Juni 1995. Die Stiftung ist im Handelsregister eingetragen. Der Sitz der Stiftung ist seit 1.1.2013 in Ittigen (BE).

7.1.2 STIFTUNGSZWECK UND TÄTIGKEIT

Die Stiftung hat zum Zweck, Menschen mit einer geistigen und mehrfachen Beeinträchtigung eine auf ihre Bedürfnisse zugeschnittene sportliche Förderung angebote zu lassen, mit dem Ziel, ihnen eine Teilnahme an lokalen, nationalen und internationalen Anlässen von "Special Olympics" zu ermöglichen. Sie bezweckt überdies die Verbreitung, Organisation und Durchführung von solchen Veranstaltungen in der Schweiz. Damit soll eine grössere Akzeptanz von geistig und mehrfach beeinträchtigten Menschen in der Gesellschaft erreicht werden. Die Stiftung unterstützt die schweizerischen Veranstalter von "Special Olympics" Programmen in allen vier Landesteilen ideell und finanziell.

7.1.3 MITGLIEDER DES STIFTUNGSRATS

<i>Name Vorname, Wohnort</i>	<i>Funktion</i>	<i>Zeichnungsart</i>	<i>Seit</i>
Murer Kurt, Zug	Präsident	KU* zu zweien	2009
Schwarz Andreas, Winterthur	Vizepräsident	KU zu zweien	2016
Bournissen Chantal, Vex	Mitglied	KU zu zweien	2017
Schmuki Robert, Zürich	Mitglied	KU zu zweien	2017
Krähenbühl Thomas, Brenzikofen	Mitglied	KU zu zweien	2018
Brustlein Dominique, Epalinges	Mitglied	KU zu zweien	2019
Roncelli Evaristo, S. Antonino	Mitglied	KU zu zweien	2020
Frey Fabian, Adelboden	Mitglied	keine	2018

7.1.4 GESCHÄFTSFÜHRUNG

Barth Bruno, Wettswil	Geschäftsführer	KU zu zweien	2011
-----------------------	-----------------	--------------	------

7.1.5 REVISIONSTELLE

PricewaterhouseCoopers AG, Bern

7.1.6 AUFSICHTSBEHÖRDE

Eidgenössische Stiftungsaufsicht (EDI)

* KU = Kollektivunterschrift



7.2 Geschäftsleitung

Das Jahr 2020 war für Special Olympics Switzerland in vieler Hinsicht herausfordernd. Einerseits musste aufgrund stets wechselnder behördlicher Bestimmungen bereits Geplantes jeweils rasch und flexibel umdisponiert, angepasst und schliesslich annulliert oder umgesetzt werden. Andererseits war kaum vorhersehbar, wie sich die wirtschaftlichen Folgen der Pandemie finanziell auf die Spendererträge auswirken würde. Dank der Flexibilität der Mitarbeitenden wurde dieses Jahr jedoch erfolgreich gemeistert und den Athletinnen und Athleten konnte mit der Special Olympics Challenge bereits im Sommer trotz aller Hindernisse eine sportliche Alternative angeboten werden.

Eine beachtliche Aufgabe war die Umstellung unserer Stiftung auf ein rollenbasiertes Modell der Selbstorganisation. Sowohl die Geschäftsleitung als auch die Mitarbeitenden waren während des gesamten Prozesses sehr offen und lernfreudig und haben sich bereits nach wenigen Monaten die neuen Abläufe, Entscheidungs- und Meetingsformen angeeignet.

Die Erarbeitung der Kandidatur für die World Winter Games Switzerland 2029 war ein weiteres intensives und spannendes Projekt. Bereits in dieser ersten Phase hat sich eine grosse gesellschaftliche und politische Unterstützung auf vielen Ebenen manifestiert. Das Dossier wurde am 27. Januar 2021 an Special Olympics International eingereicht. Ein Entscheid für eine Vergabe könnte bereits Mitte 2021 fallen, zusammen mit der Vergabe der Winterspiele 2025. Weitere Informationen finden sich her: www.switzerland2029.ch

Die neue CRM-Adressdatenbank wurde erfolgreich eingeführt und wird nun von allen Mitarbeitenden für die regelmässige Kommunikation mit unseren Kontakten eingesetzt, was uns dabei unterstützt, die Datensätze laufend anzupassen und à jour zu halten.

7.3 Sport

In Villars fanden im Januar die National Winter Games 2020 statt. Neben diesem grossen Highlight konnten im ersten Quartal 2020 noch 7 Wettkämpfe und 1 Meisterschaftsspiel der Basketball Championship durchgeführt werden. Insgesamt haben 813 Sportlerinnen und Sportler von diesen Angeboten profitiert. 315 Coaches haben sie begleitet.

Ab März bis Ende Jahr konnten leider aufgrund der Pandemie keine weiteren live Wettkämpfe mehr stattfinden. Auch die Regional Games in Lugano, das Finale des Basketballturniers und das nationale Fussballturnier mussten bis auf weiteres verschoben werden.

Viele der Athletinnen und Athleten von Special Olympics waren in den vergangenen Monaten isoliert und hatten kaum die Möglichkeit, selbständig Sport zu treiben oder soziale Kontakte zu knüpfen. Mit der Special Olympics Challenge, dem im Sommer 2020 neu entwickelten Online-Bewegungsprogramm, konnten die AthletInnen dennoch regelmässig Sport treiben. Die Challenge bietet videounterstützte Übungen in allen Sportarten. Für jede Serie gibt es jeweils eine Trainings- und eine Wettkampfphase, Resultate können online hochgeladen werden und nach Abschluss jeder Serie erhalten die SportlerInnen ein personalisiertes Rangdiplom. Mehr dazu unter www.sochallenge.ch. Dieses Projekt ist langfristig ausgelegt und wird auch 2021 angeboten.



7.4 Ausbildung

Special Olympics konnte 2020 lediglich 1 Basiskurs mit 8 Coaches durchführen. Alle anderen Basis-, Sport- und Inclusive Sportkurse wurden annulliert. Mit verschiedenen Universitäten und Fachhochschulen bestehen Kooperationen für die Ausbildung von APA Studenten und Special Olympics ist an verschiedenen Ausbildungstagen präsent. Dieses Jahr wurden diverse Interventionen online durchgeführt.

Das gesamte Ausbildungskonzept wird zurzeit überarbeitet. Es wird modulartiger und zielgruppenspezifischer aufgebaut werden. Auch der zunehmenden Digitalisierung wird Rechnung getragen, d.h. die Schulungsangebote werden auch online angeboten.

7.5 Marketing

Seit Frühling 2020 wird mit neuen Online Tools für das Gönnermarketing gearbeitet. Nach einer ersten Einarbeitungs- und Testphase können diese Tools nun effizienter für Spendenaktionen genutzt werden. Im Offline-Bereich wird weiterhin mit klassischen Spendenmailings gearbeitet, die dreimal jährlich versendet werden.

Die Firma Johnson & Johnson hat ihr Sponsoring per Oktober 2020 von der Stufe National Partner auf die höchste Ebene Premium Partner erhöht und arbeitet sehr engagiert mit uns zusammen. Auch Toyota hat die Zusammenarbeit intensiviert und ist neu National Partner.

Erfreulicherweise konnten die Erträge aus dem Donatoren- und Gönnerbereich gegenüber den Vorjahren trotz der Pandemie gehalten werden.

SOSWI konnte für die Corona bedingten Mehrausgaben, wie das Entwickeln der Challenge oder der Schutzmassnahmen, vom Stabilisierungspaket von BASPO/Swiss Olympic profitieren.

7.6 Unified

Aufgrund der aktuellen Situation fanden beim Programm UNIFIED nur wenige Aktivitäten statt. Während langer Zeit wurden die Trainings ganz eingestellt oder konnten nur eingeschränkt stattfinden.

Mittlerweile sind 98 Clubs bei UNIFIED dabei, 45 davon haben bereits das Label «Unified» erhalten. Sie alle bieten angepasste Trainings für aktuell 868 Kinder, Jugendliche und Erwachsene mit Beeinträchtigung.

Ausserdem fanden 8 Unified Events statt, an denen 43 AthletInnen und Unified Partner starteten.

7.7 Regions

Die Entwicklung in den Regionen Graubünden, Tessin und Zürich-Aargau verläuft positiv. Die regionalen Koordinationsstellen von Special Olympics arbeiten eng mit den lokalen Playern zusammen, um Sport- und Bewegungsangebote für Menschen mit Beeinträchtigung aufzubauen.

Die Regionalisierung wurde im Jahr 2020 mit der Gründung der kantonalen Vereine in Graubünden, im Wallis, im Tessin und im Kanton Waadt vorangetrieben. Im Hinblick auf die National Summer Games St. Gallen 2022 ist der Aufbau einer Region für die Ostschweiz geplant. Ebenso bestehen bereits erste Kontakte mit der Region Luzern / Zentralschweiz.



7.8 Games


Die National Games in Villars fanden vom 23.-26. Januar 2020 statt. 580 Sportlerinnen und Sportler aus der ganzen Schweiz und aus 9 umliegenden Ländern haben sich in Wettkämpfen in den Sportarten Ski alpin, Snowboard, Langlauf, Schneeschuhlaufen und Unihockey gemessen. Die Games waren das letzte grosse Highlight in diesem Jahr. Weitere überregionale Events wie die Regional Games Lugano mussten abgesagt werden.

Die Delegation für die nächsten World Winter Games in Kazan, Russland, wurde Ende 2020 selektioniert. Das Team Switzerland umfasst insgesamt 59 AthletInnen, Coaches und Staffmitglieder. Es werden 14 SkifahrerInnen, 2 Snowboarder, 12 LangläuferInnen, 5 SchneeschuhläuferInnen und 8 Unihockeyspieler dabei sein. Die Sportart Schneeschuhlaufen ist zum ersten Mal bei Weltspielen dabei.



7.9 Mittelverwendung

Die zur Verfügung stehenden Mittel werden primär für die Förderung des Sports für Menschen mit Beeinträchtigung sowie für die finanzielle und administrative Unterstützung der Organisatoren, Coaches und Sport Coaches verwendet.




Auch 2020 konnten Investitionen getätigt werden, die mittelfristig erlauben, dass Special Olympics ihre Dienstleistungen für Coaches und für Organisatoren, die Wettkämpfe oder Games organisieren, weiter steigert. Special Olympics erhält keine Subventionen. Die Stiftung hat daher für die Beschaffung der nötigen finanziellen Mittel verhältnismässig hohe Kosten.








PREMIUM PARTNER



 

NATIONAL PARTNER

SUPPORTING PARTNER






    

PREFERRED PARTNER

Adcom Sponsoring & Promotion | Cartoonbase Animated videos and Illustrations | Compresso Web, Print, Events | Dorint Airport Hotel Zürich | k-sales.ch® GmbH Textile printing | peerdrom Redesigning organisations | PPR Media Relations Photopress division | Provoca Azione | Seminarhotel Sempachersee Hotel & Seminars | Stickerella Personalised Stickers | Transligna AG Translations

PROJECT PARTNER

SPORTS PARTNER

